



MERCADO ARGENTINO
DE VALORES S.A.

INFORME MENSUAL

Noviembre 2025

Monto negociado

Volumen operado

\$2.740.149 MILLONES

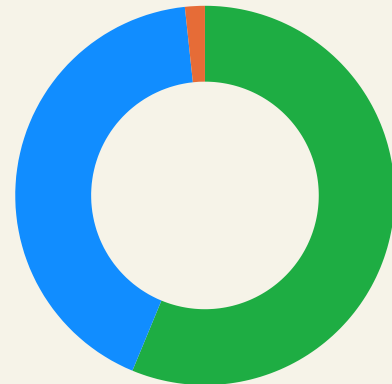
+19% Con respecto al mes previo

+124% Interanual

Instrumentos pendientes de vencimiento

\$5.360.000 MILLONES

+9,90% Con respecto al mes previo

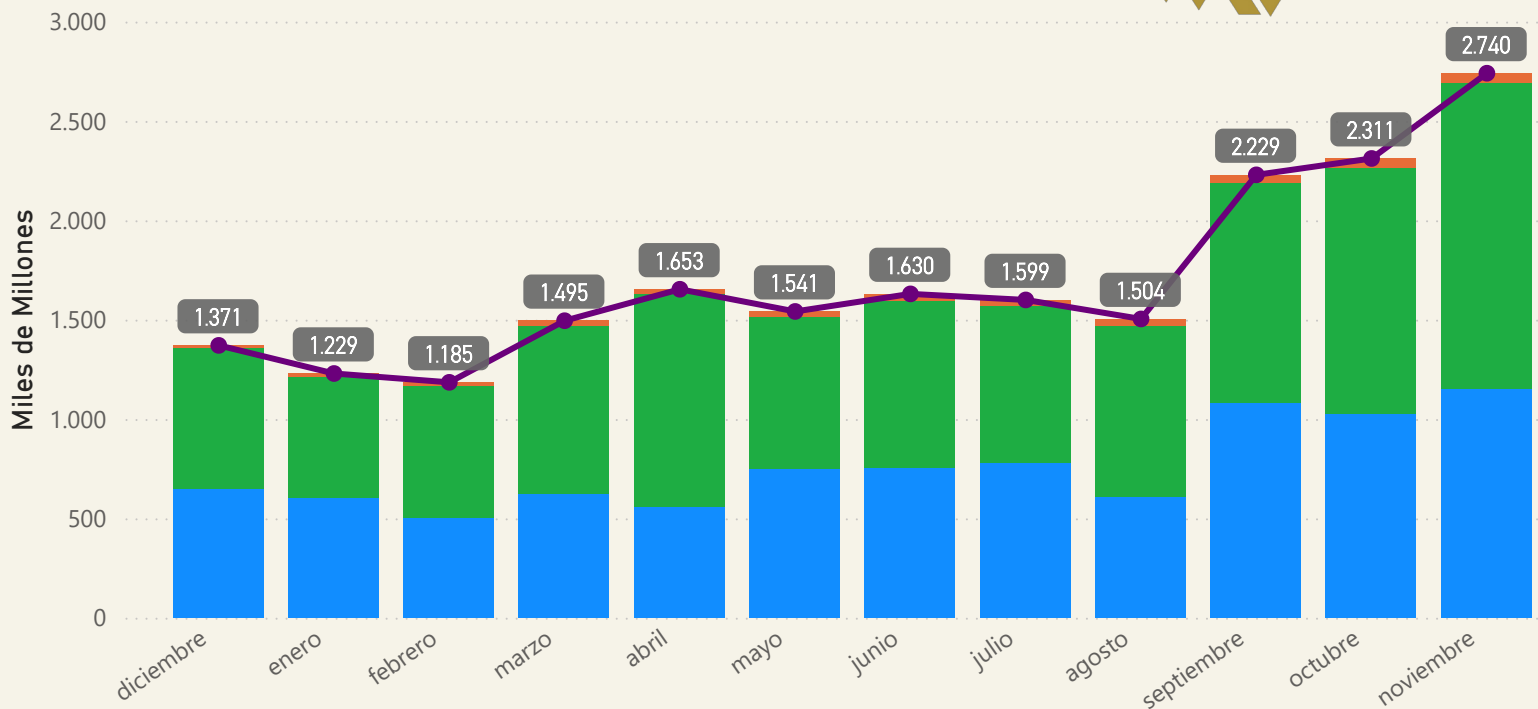


Pagaré:
1.541.246 M / 56%

Cheque de Pago Diferido:
1.152.542 M / 42%

Factura de Crédito Electrónica:
46.361 M / 2%

● CPD ● Pagaré ● FCE ● Interanual



MERCADO ARGENTINO
DE VALORES S.A.

Cheque de Pago Diferido

\$1.152.542 MILLONES

836.708 M

No Garantizado

299.635 M

Avalado

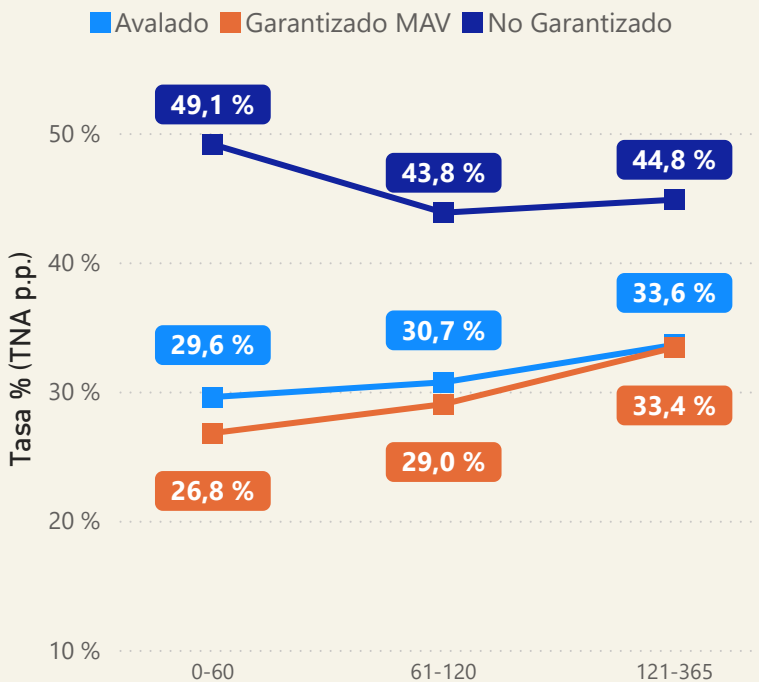
16.199 M

Garantizado MAV

+12% Con respecto al mes previo

+133% Interanual

Tasas de referencia MAV

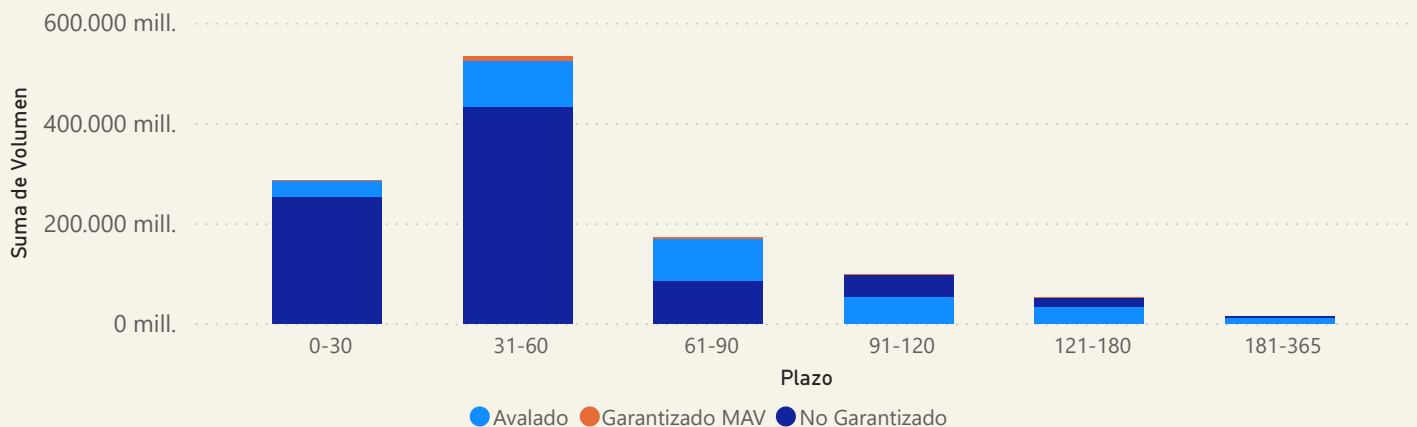


La tasa promedio de Cheques Avalados se ubica en **31,30%**, 1756 pbs. por debajo de la tasa informada en el mes anterior.

La tasa promedio de Cheques No Garantizados se ubicó en **45,94%**, implicando una baja de 1415 pbs. respecto al mes anterior.

La tasa promedio de Cheques Garantizados MAV se ubicó en **29,74%**, 1569 pbs. por debajo de la tasa informada en el mes anterior.

Volumen por plazo de vencimiento.



MERCADO ARGENTINO
DE VALORES S.A.

Pagaré

\$1.541.246 MILLONES

+25% Con respecto al mes previo

+115% Interanual

1.452.995 M

No Garantizado

88.130 M

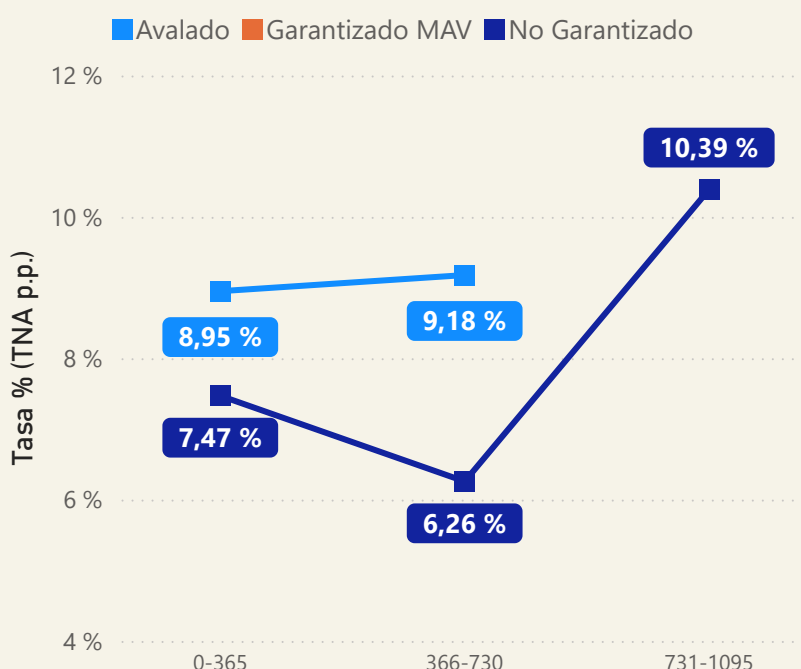
Avalado

12 M

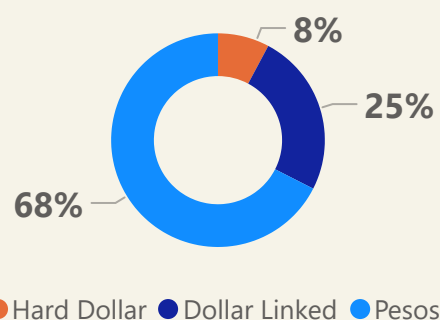
Garantizado MAV

Tasas de referencia MAV

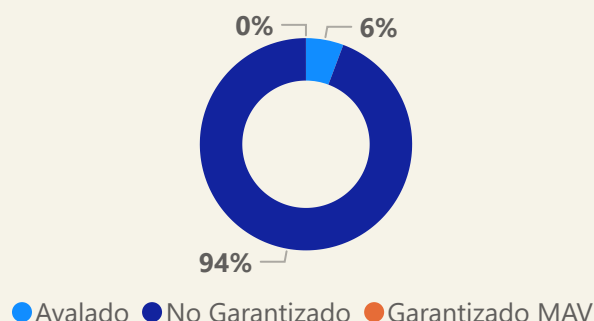
Nominados en dólares



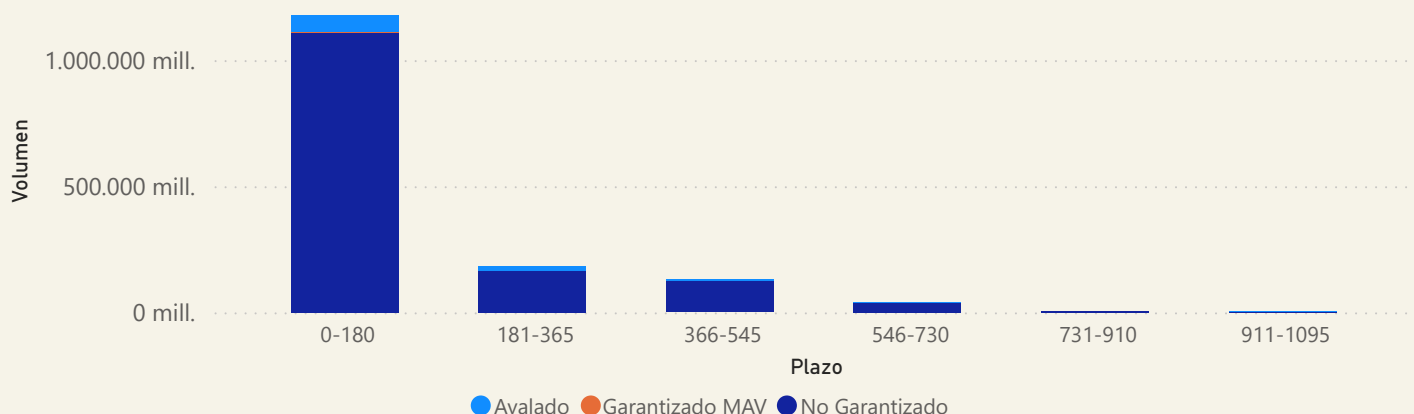
Moneda



Segmento



Volumen por plazo de vencimiento.



MERCADO ARGENTINO
DE VALORES S.A.

Factura de Crédito Electrónica

\$46.361 MILLONES

881

Cantidad de FCE negociadas

+0% Con respecto al mes previo

+331% Interanual

Ranking empresas obligadas al pago

Expresado en Millones de pesos

YPF S.A.

18.002

INC S.A.

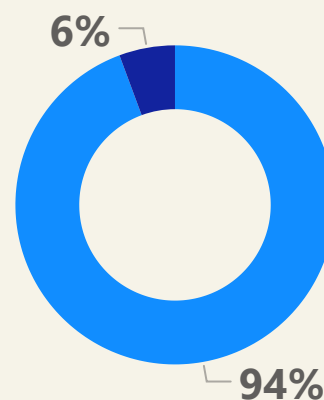
6.898

VISTA ENERGY ARGENTINA S.A.U.

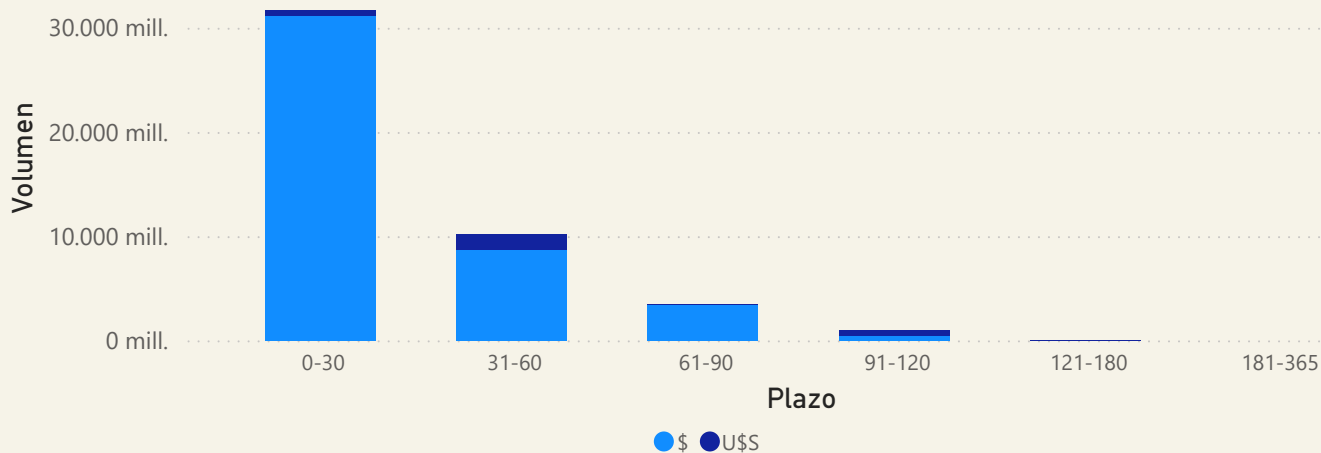
3.841

Moneda

● \$ ● USD



Volumen por plazo de vencimiento.



MERCADO ARGENTINO
DE VALORES S.A.

Ranking de Agentes

Cheque de Pago Diferido

Top 20

Compra

Agente	Monto negociado
ALLARIA	149.513
GLOBAL VALORES	83.173
ZOFINGEN SECURITIES	78.168
ADCAP SECURITIES ARG	59.191
OPTION SECURITIES	56.801
COMAFI BURSÁTIL	53.412
BALANZ CAPITAL	51.375
SCHWEBER SECURITIES	38.206
SBS TRADING	37.692
S&C INVERSIONES	33.736
ALYCBUR	28.630
ARG SECURITIES ADVISORS	28.314
BANCO INDUSTRIAL	26.339
INDUSTRIAL VALORES	23.594
DINOSAURIO BURSÁTIL	22.673
BULL MARKET BROKERS	19.650
ALCHEMY VALORES	18.161
MAX CAPITAL	17.824
INVIU	17.583
BANCO DE VALORES	15.511

Venta

Agente	Monto negociado
ZOFINGEN SECURITIES	117.172
ADCAP SECURITIES ARG	111.425
GLOBAL VALORES	83.289
COMAFI BURSÁTIL	67.359
BALANZ CAPITAL	57.659
ALLARIA	56.219
INDUSTRIAL VALORES	52.826
MAX CAPITAL	40.781
BANCO INDUSTRIAL	39.499
SBS TRADING	36.246
OPTION SECURITIES	33.492
INVIU	31.590
S&C INVERSIONES	25.314
BUENOS AIRES VALORES	24.369
ROSENTAL	20.144
BULL MARKET BROKERS	20.134
TARALLO	17.133
ALYCBUR	15.464
BECERRA BURSATIL	14.233
SCHWEBER SECURITIES	14.082

Expresados en Millones de pesos*



MERCADO ARGENTINO
DE VALORES S.A.

Ranking de Agentes

Pagaré

Top 20

Compra

Agente	Monto negociado
ZOFINGEN SECURITIES	210.516
ST SECURITIES	130.996
ALLARIA	126.199
BULL MARKET BROKERS	125.192
GLOBAL VALORES	99.706
ADCAP SECURITIES ARG	65.510
MAX CAPITAL	56.458
VETA CAPITAL	55.944
MACRO SECURITIES	52.551
INVERTIR EN BOLSA	49.424
DHALMORE CAPITAL	44.813
COCOS CAPITAL	39.854
OPTION SECURITIES	38.550
METROCORP VALORES	32.671
BALANZ CAPITAL	29.778
INVIU	26.634
S&C INVERSIONES	25.482
QUILMES BURSÁTIL	23.601
GALICIA SECURITIES	22.223
SBS TRADING	19.495

Venta

Agente	Monto negociado
ST SECURITIES	286.235
BULL MARKET BROKERS	130.859
GLOBAL VALORES	99.793
ALLARIA	93.692
ADCAP SECURITIES ARG	68.395
MAX CAPITAL	57.554
VETA CAPITAL	54.346
MACRO SECURITIES	51.984
ZOFINGEN SECURITIES	49.180
OPTION SECURITIES	47.571
COCOS CAPITAL	41.271
DHALMORE CAPITAL	40.664
INVERTIR EN BOLSA	33.726
METROCORP VALORES	32.671
INVIU	29.483
CRITERIA WM	28.615
GMC VALORES	26.699
BALANZ CAPITAL	26.590
QUILMES BURSÁTIL	24.091
COMAFI BURSÁTIL	22.391



MERCADO ARGENTINO
DE VALORES S.A.

Expresados en Millones de pesos*

Ranking de Agentes

Factura de Crédito Electrónica

Top 20

Compra

Agente	Monto negociado
ZOFINGEN SECURITIES	23.115
ARG SECURITIES ADVISORS	5.642
OPTION SECURITIES	4.303
MACRO SECURITIES	2.913
SCHWEBER SECURITIES	1.832
ALYCBUR	1.782
BENEDIT BURSÁTIL	1.085
ALCHEMY VALORES	794
ALLARIA	753
NEIX	706
BALANZ CAPITAL	616
BAMBA VALORES	465
DEBURSA ALYC	457
META INVERSIONES	429
MOMENTUM CAPITAL	357
BANCO COINAG S.A.	257
ADCAP SECURITIES ARG	159
ROSENTAL	144
GMA CAPITAL	124
BANCO DE VALORES	117

Venta

Agente	Monto negociado
ZOFINGEN SECURITIES	21.215
MACRO SECURITIES	9.826
OPTION SECURITIES	4.078
ALYCBUR	2.225
CRITERIA WM	1.085
GMC VALORES	678
BANCO COINAG S.A.	652
LATIN SECURITIES	564
INVESTMENT MANAGERS	530
ADCAP SECURITIES ARG	529
PP INVERSIONES	513
BUENOS AIRES VALORES	465
DHALMORE CAPITAL	457
REGIONAL INVESTMENT	443
NEIX	401
ARG SECURITIES ADVISORS	398
TARALLO	336
COMAFI BURSÁTIL	316
COCOS CAPITAL	261
SCHWEBER SECURITIES	243



Anexos

Los correspondientes archivos se encuentran disponibles en la carpeta Zip anunciados de la siguiente manera:

Anexo I:

- Base Mensual

Anexo II:

- Volumen negociado por avalista.

Anexo III:

- Ranking operatoria por Agente MAV.

www.mav-sa.com.ar



@MAVSAOficial



MERCADO ARGENTINO
DE VALORES S.A.